**À Paris ou dans le reste du monde, les avez-vous déjà remarqués? Ces envahisseurs extra-terrestres perchés au coin d'une rue, d'un escalier ou accrochés à un pont…**

**Incognito, depuis 1998, l'artiste *Invader (qui souhaite garder l'anonymat)* disperse ses mosaïques dans les villes, à travers le monde. Ses créations in situ s'inspirent des personnages du célèbre jeu vidéo Space Invaders, qui en 1980 devient l'un des premiers jeux à très grand succès. Jouant avec les couleurs ou encore la composition, ces mosaïques sont des pièces uniques, parfois même un clin d'œil au site où elles sont installées.**

**Pour mesurer l'ampleur de l'invasion, aidez-nous à localiser ces œuvres parfois cachées, à les photographier via ArcGIS for Smartphone (iOS, Android ou Windows Phone) et la carte «Space Invaders ».**

**Si cet artiste vous intéresse, consultez cet article : https://fr.wikipedia.org/wiki/Invader_(artiste)**

**Pour installer l'application ArcGIS et utiliser la carte web, référez-vous à la documentation ci-jointe.**

**Pour visualiser les « Space Invaders » déjà localisés ou participer à la carte, utiliser l'application web suivante : http://esrifrance.maps.arcgis.com/apps/OnePane/basicviewer/index.html?appid=d701fb2b16df4bf7bc10631675fe8f4d**

**PS : Cette carte est une invitation à la balade, ouvrez l'oeil et découvrez votre ville sous forme de chasse aux trésors, puis partagez vos découvertes en photos avec l'application ArcGIS for Smartphone (ou Collector for ArcGIS : *compte AGOL nécessaire*).**

**Ouvrez l'œil !**

**La SITT (Space Invaders Trackers Team)**

# Localisez les Space Invaders sur votre smartphone

## 1. Installer ArcGIS

sur iOS, Android, et Windows Phone

## 2. Rechercher la carte

## 3. Localisez-vous (3 choix)

(1) GPS,

(2) Recherche d'adresse,

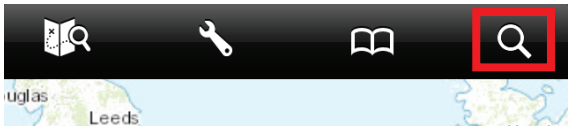


(3) Sur la carte.

## 4. Collecter le Space Invader

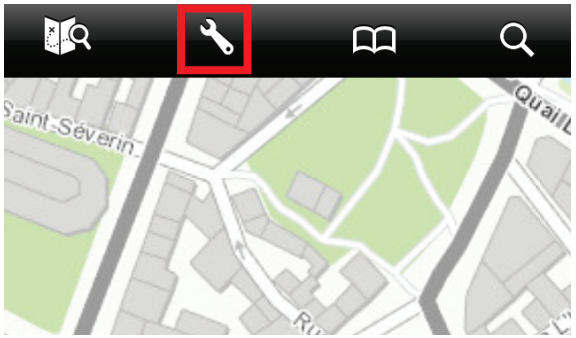

## 5. Décrire le Space Invader

a. Renseigner tous les champs descriptifs

**Adresse :**
3 rue Dante

**Code Postal :**
75005

**Ville :**
Paris

**Votre pseudo :**
Med

**Commentaire :**

b. Photographier le Space Invader

c. Localiser le Space Invader

d. Utiliser (1) le GPS ou (2) le positionner manuellement

e. Valider la saisie avec le bouton Accepter